

# **1 Подготовка к работе в веб-приложении «Личный кабинет ФО»**

## **1.1 Вводная информация**

Инструкция по эксплуатации системы расчетов за лечебно-профилактическое питание рассмотрена на примере ФГУП «ПО «Маяк» (памятка 3-6). Программный комплекс системы расчетов за лечебно-профилактическое питание применим к организациям общественного питания, которым необходимо внедрить или автоматизировать расчеты по индивидуальным бесконтактным картам. На рисунке 1 описана структурная схема взаимодействия компонентов системы.

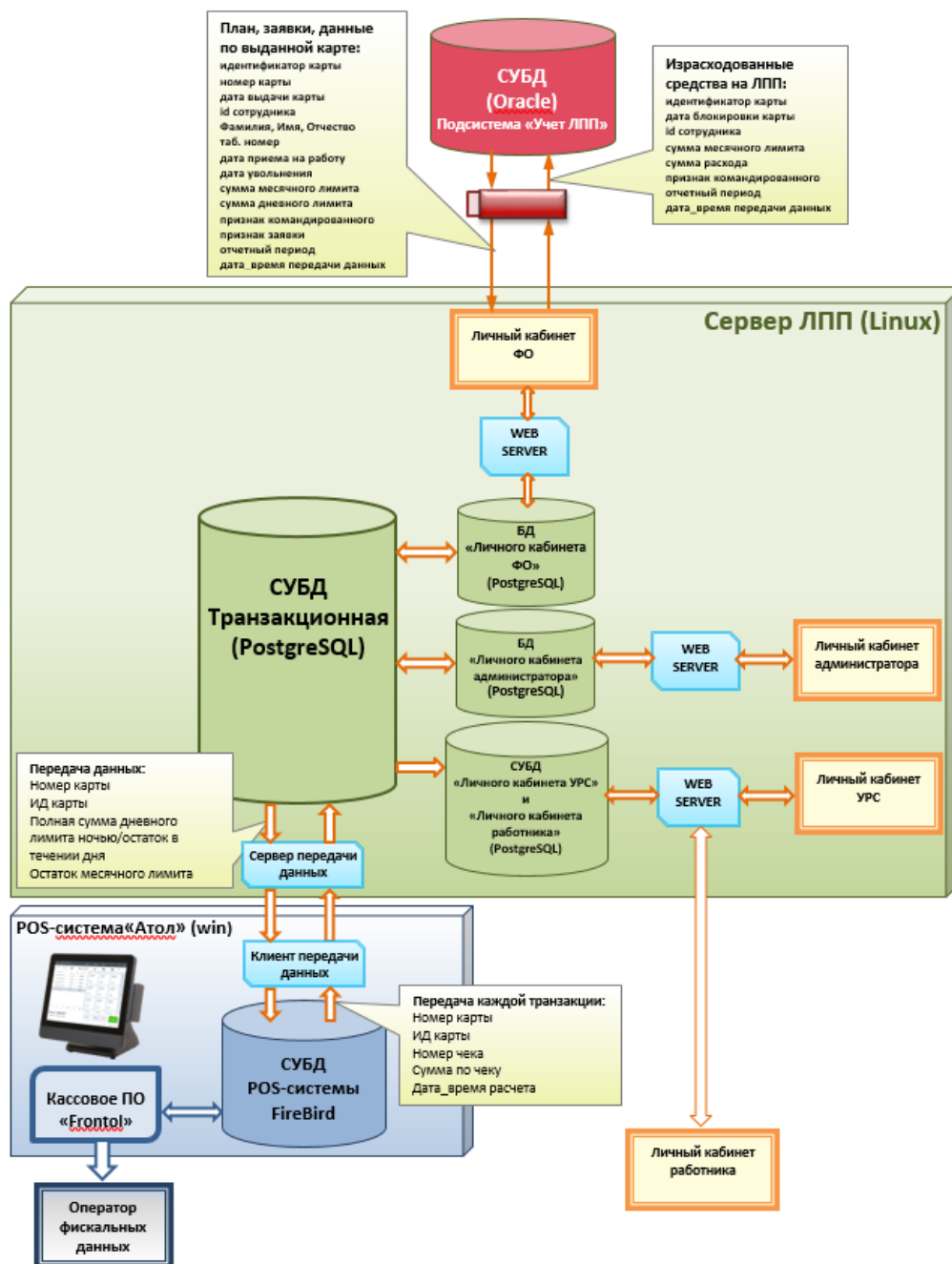


Рисунок 1 – Структурная схема взаимодействия компонентов системы

## 1.2 Вход в веб-приложение «Личный кабинет ФО»

На рабочем столе ПЭВМ «Системы расчетов за лечебно-профилактическое питание» выполните вход в веб-приложение «Личный кабинет ФО»

двойным щелчком левой кнопки мыши по значку



В браузере загрузится окно авторизации для входа в «Личный кабинет ФО», представленное на рисунке 2.

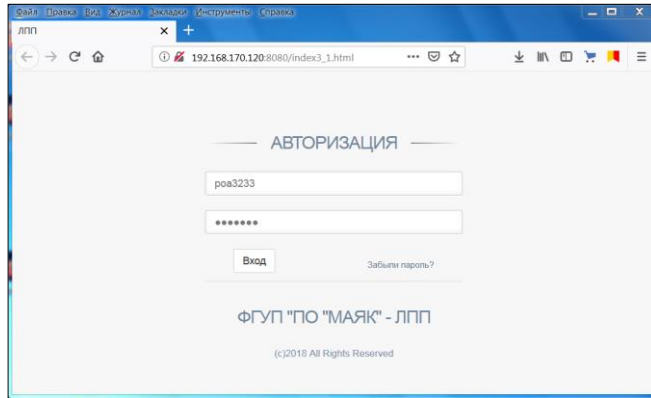


Рисунок 2 – Окно авторизации для входа в «Личный кабинет ФО»

Введите в соответствующие поля окна авторизации имя пользователя и пароль, которые Вам назначил администратор «Системы расчетов за лечебно-профилактическое питание». После заполнения всех полей щелкните левой кнопкой мышки по кнопке «Вход».

### 1.3 Окно веб-приложения «Личный кабинет ФО»

После прохождения процедуры авторизации загрузится рабочее окно, представленное на рисунке 3.

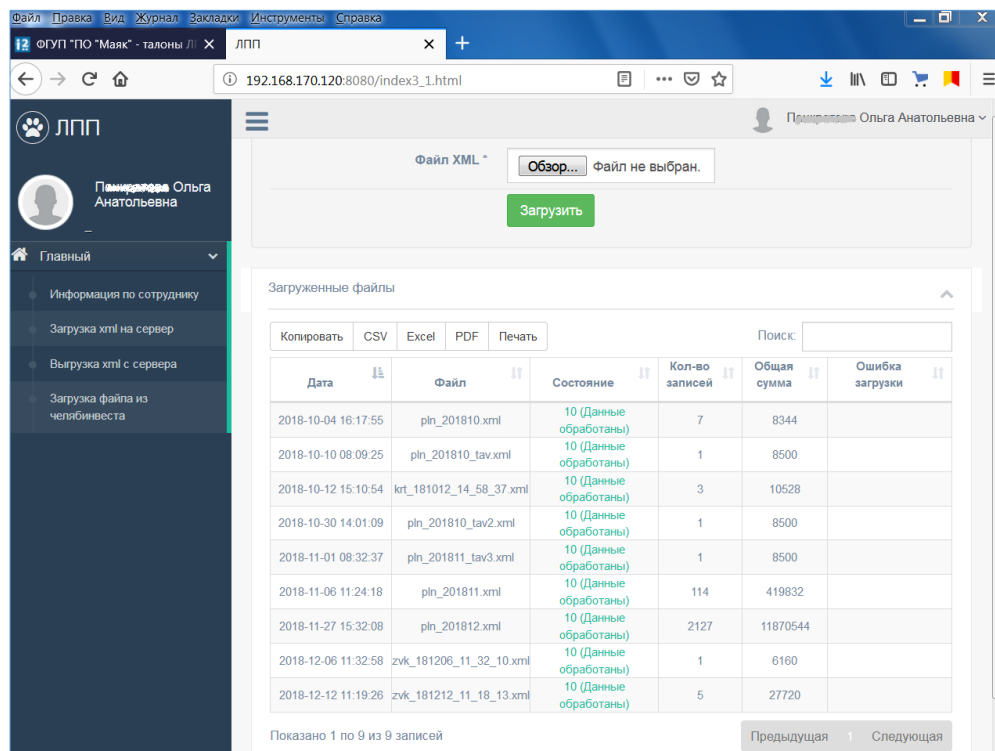


Рисунок 3 – Окно веб-приложения «Личный кабинет ФО»

В левой части рабочей области окна осуществляется переключение между следующими вкладками:

- «Информация по сотруднику»;
- «Загрузка xml на сервер»;
- «Выгрузка xml с сервера».